

Leitfaden WebClient-Copyright

1.) Auf Bilder und Videos klicken

2.) Bei Leistungsträger und Zimmer/Appartement alle Bilder einzeln anklicken

3.) Copyright anklicken und auswählen

Unterkunft Bilder

Bild ändern

Name: Comfort

Größe: 117 KB
Breite x Höhe: 1000 x 667
Originalgröße des Bildes zeigen...
Letzte Änderung: NEU66, Do, 18.11.2021

Neue Version hochladen

Bilder herein ziehen fürs Hochladen (oder Klicken)

Copyright und Einstellungen zur Daten-Verwendung

Nutzungsrecht Creative Commons

Autor/Urheber

C Copyright - alle Rechte vorbehalten

Mehr Information

Bitte wählen...

CC0 Universell

CC BY Namensnennung

CC BY-SA Namensnennung - Weitergabe unter gleichen Bedingungen

CC BY-ND Namensnennung-Keine Bearbeitung

CC BY-NC Namensnennung-Nicht kommerziell

CC BY-NC-SA Namensnennung - Nicht-kommerziell - Weitergabe unter gleichen Bedingungen

CC BY-NC-ND Namensnennung - Nicht-kommerziell - Keine Bearbeitung


C Copyright - alle Rechte vorbehalten




Bild speichern

4.) bei Autor den Namen des Fotografen eintragen und bei Copyright den Auftraggeber, z.B. Name der Unterkunft/Leistungsträger


Unterkunft Bilder

Bild ändern

Name 

Größe: 117 KB
Breite x Höhe: 1000 x 667
[Originalgröße des Bildes zeigen...](#)
Letzte Änderung: NEU66, Do, 18.11.2021

Neue Version hochladen  [Bilder herein ziehen fürs Hochladen \(oder Klicken\)](#)

▼ Copyright und Einstellungen zur Daten-Verwendung [Info](#)

Nutzungsrecht Creative Commons [Mehr Information](#)

Autor/Urheber Copyright/Quelle

Schließen  **Bild speichern**

5.) Bild speichern klicken